



УПРАВЛЕНИЕ ФЕДЕРАЛЬНОЙ СЛУЖБЫ
ГОСУДАРСТВЕННОЙ СТАТИСТИКИ
ПО РЕСПУБЛИКЕ КРЫМ И Г. СЕВАСТОПОЛЮ

Оперативные данные по индексу потребительских цен в Республике Крым



сентябрь 2023 года



Оперативные данные по индексу потребительских цен

в Республике Крым

сентябрь 2023 года

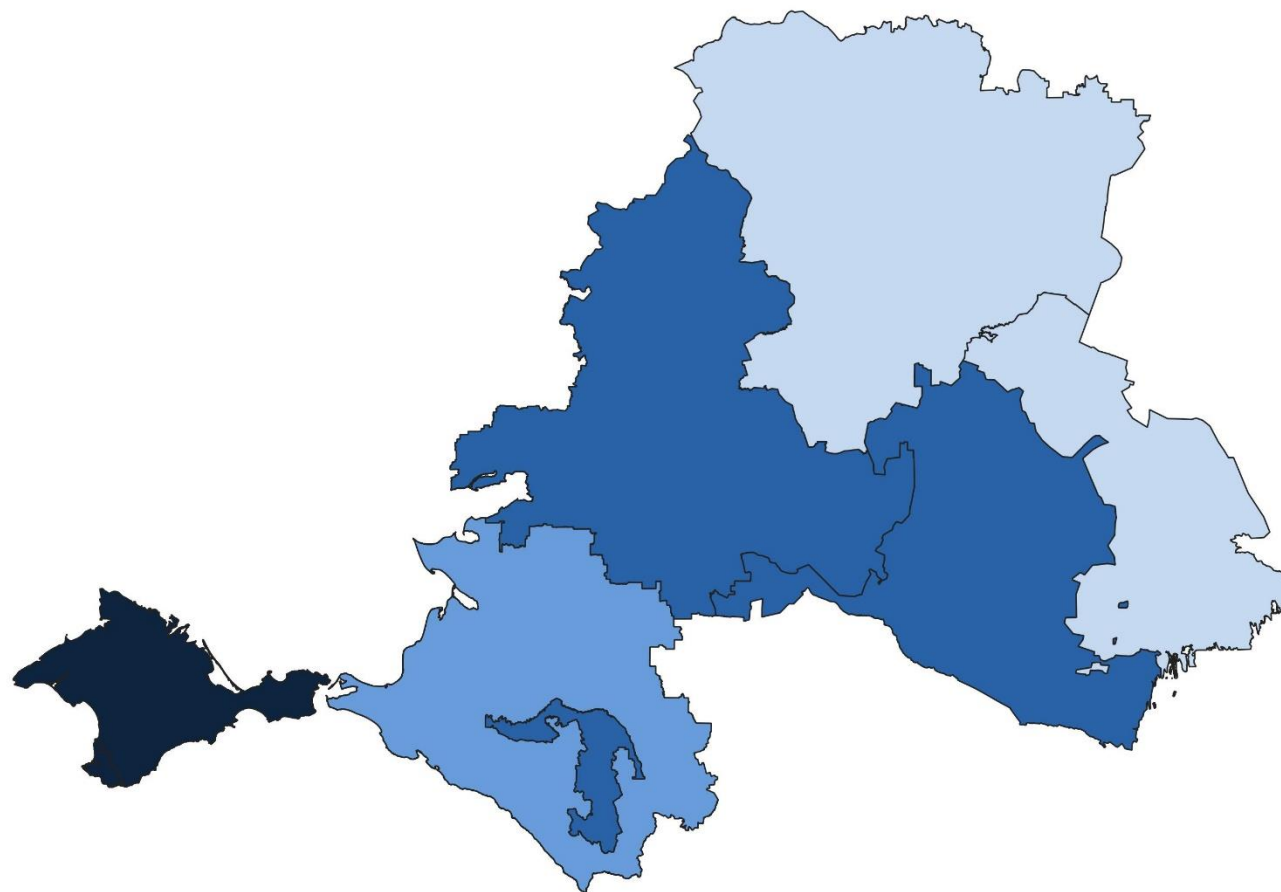
- 01 Индексы потребительских цен
- 02 Индексы цен на основные группы товаров и услуг
- 03 Условный (минимальный) набор продуктов питания
- 04 Фиксированный набор потребительских товаров и услуг



ИНДЕКСЫ ПОТРЕБИТЕЛЬСКИХ ЦЕН В ЮЖНОМ ФЕДЕРАЛЬНОМ ОКРУГЕ

в % к предыдущему месяцу

ранжирование регионов
по значению индекса



● 100,69 – 100,78
 ● 100,78 – 100,84
 ● 100,84 – 101,07
 ● 101,07 – 101,51

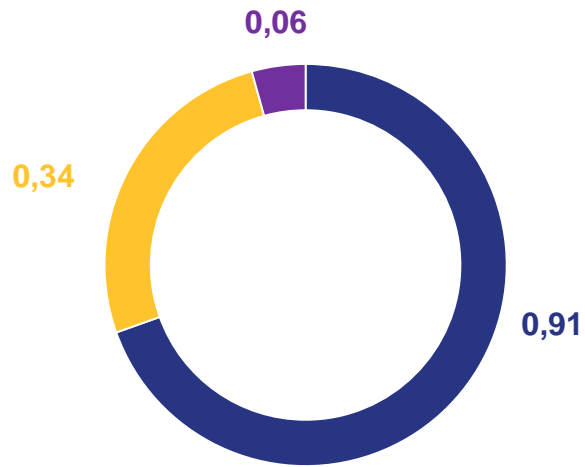




ИНДЕКСЫ ПОТРЕБИТЕЛЬСКИХ ЦЕН

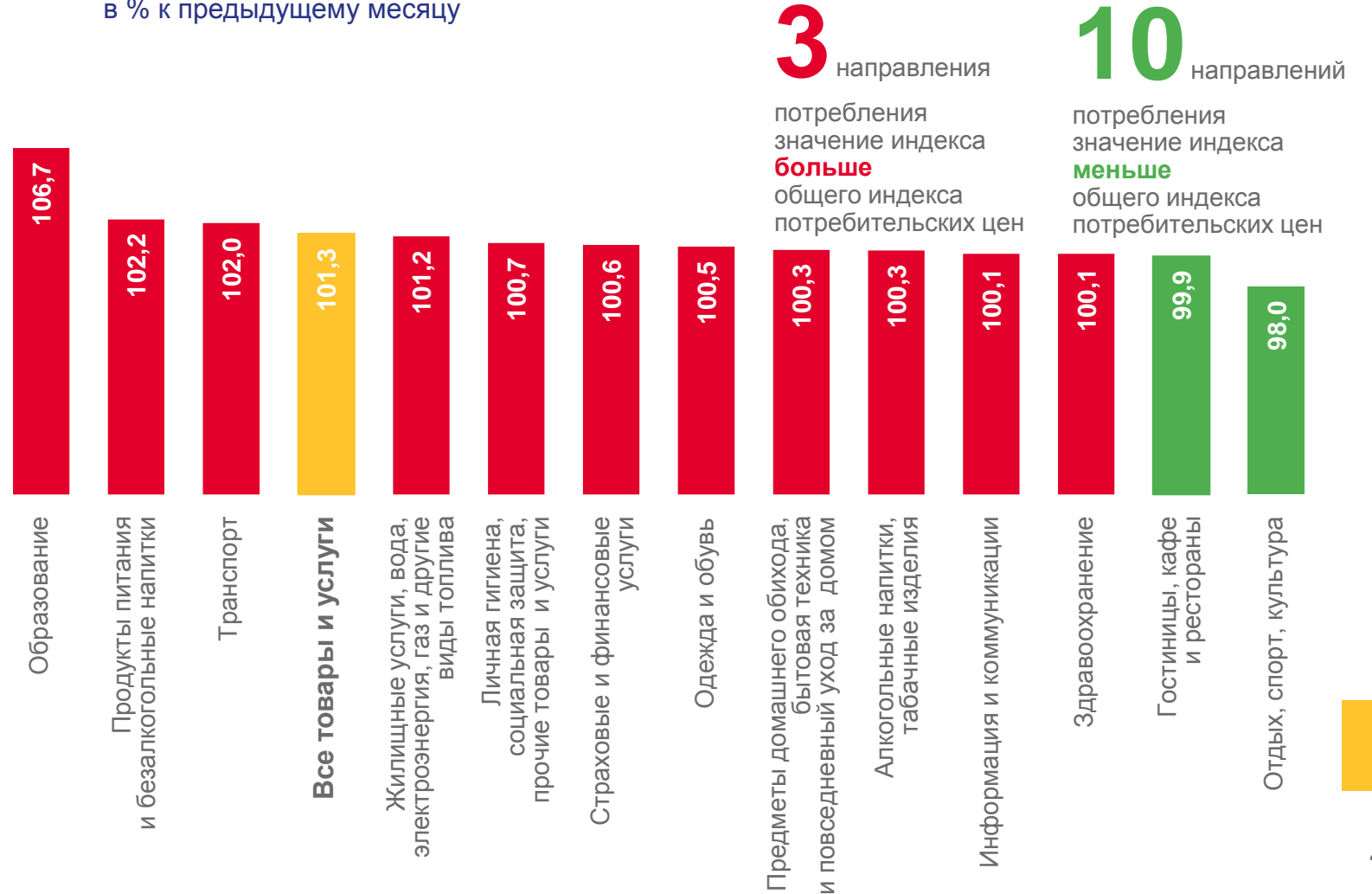
структура индекса потребительских цен по группам товаров и услуг

в процентных пунктах от прироста (снижения) индекса потребительских цен, за сентябрь 2023 г.



- Продовольственные товары
- Непродовольственные товары
- Услуги

в классификации индивидуального потребления по целям в % к предыдущему месяцу



3 направления потребления значение индекса **больше** общего индекса потребительских цен

10 направлений потребления значение индекса **меньше** общего индекса потребительских цен





ИНДЕКСЫ ПОТРЕБИТЕЛЬСКИХ ЦЕН НА ОСНОВНЫЕ ГРУППЫ ТОВАРОВ И УСЛУГ

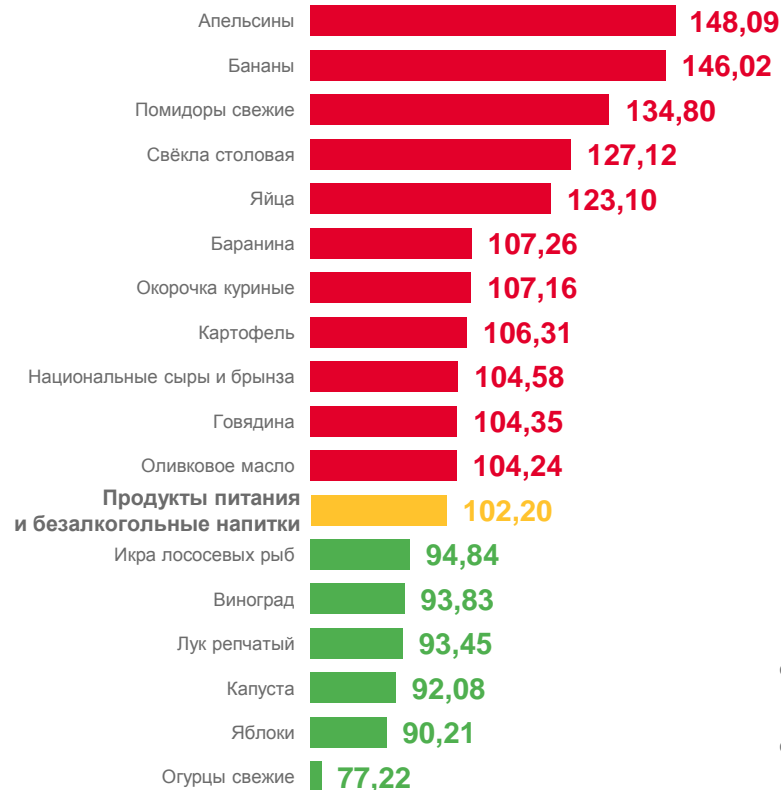
в процентах к предыдущему месяцу



образование



продукты питания и безалкогольные напитки



транспорт





ИНДЕКСЫ ПОТРЕБИТЕЛЬСКИХ ЦЕН НА ОСНОВНЫЕ ГРУППЫ ТОВАРОВ И УСЛУГ

в процентах к предыдущему месяцу



жилищные услуги, вода, электроэнергия, газ и другие виды топлива

Цемент	118,58
Плиты древесностружечные	106,73
Аренда однокомнатной квартиры	104,40
Кирпич	103,38
Металлочерепица	103,35
Аренда двухкомнатной квартиры	102,84
Доска обрезная	102,40
Техническое обслуживание квартир, находящихся в частной собственности	102,17
Установка пластиковых окон	101,89
Жилищные услуги, вода, электроэнергия, газ и другие виды топлива	101,15
Краски масляные, эмали	99,75



личная гигиена, социальная защита, прочие товары и услуги

Кольцо обручальное золотое	105,52
Маникюр	102,49
Посещение детского ясли-сада	101,75
Устная консультация юриста по семейным вопросам	101,31
Дезодорант	101,30
Личная гигиена, социальная защита и прочие товары услуги	100,72
Крем для рук	99,90
Крем для лица	99,70
Часы наручные	99,66
Туалетная вода	99,65
Мыло туалетное	99,59
Краска для волос	99,17
Бумага туалетная	98,84
Крем детский	98,27



страховые и финансовые услуги

Плата за пользование потребительским кредитом	106,13
Страховые и финансовые услуги	100,61
Страхование личного транспорта	100,00
Услуги страхования	100,00





ИНДЕКСЫ ПОТРЕБИТЕЛЬСКИХ ЦЕН НА ОСНОВНЫЕ ГРУППЫ ТОВАРОВ И УСЛУГ

в процентах к предыдущему месяцу



одежда и обувь



предметы домашнего обихода, бытовая техника, текущее обслуживание жилых помещений



алкогольные напитки, табачные изделия





ИНДЕКСЫ ПОТРЕБИТЕЛЬСКИХ ЦЕН НА ОСНОВНЫЕ ГРУППЫ ТОВАРОВ И УСЛУГ

в процентах к предыдущему месяцу



информация и коммуникация

Абонентская плата за пакет услуг сотовой связи	103,70
Подписка на онлайн-видеосервисы	100,48
Наушники беспроводные	100,35
Информация и коммуникация	100,05
Компьютер персональный переносной	99,60
Моноблок	99,41
Телевизор	99,10
Флеш-накопитель USB	98,98
Смарт-часы	98,63
Смартфон	96,21



гостиницы, кафе и рестораны

Проживание в студенческом общежитии	145,56
Продукция предприятий общественного питания быстрого обслуживания	102,13
Гостиницы, кафе и рестораны	99,89
Проживание в гостинице 3*	96,07
Проживание в гостинице 2*	93,77
Проживание в хостеле	90,91
Проживание в гостинице 1* или в мотеле	87,04
Проживание в гостинице 4*-5*	86,03



отдых, спорт и культура

Учебник, учебное пособие	101,78
Занятия в плавательных бассейнах	101,42
Кинотеатры	101,41
Коньки	101,19
Велосипед для дошкольников	101,19
Отдых, спорт и культура	97,99
Экскурсионные туры по России	97,90
Поездка на отдых в Турцию	97,72
Музеи и выставки	97,70
Дом отдыха, пансионат	81,92
Поездка на отдых на Черноморское побережье России и в Крым	80,68





УСЛОВНЫЙ (МИНИМАЛЬНЫЙ) НАБОР ПРОДУКТОВ ПИТАНИЯ В РЕСПУБЛИКЕ КРЫМ

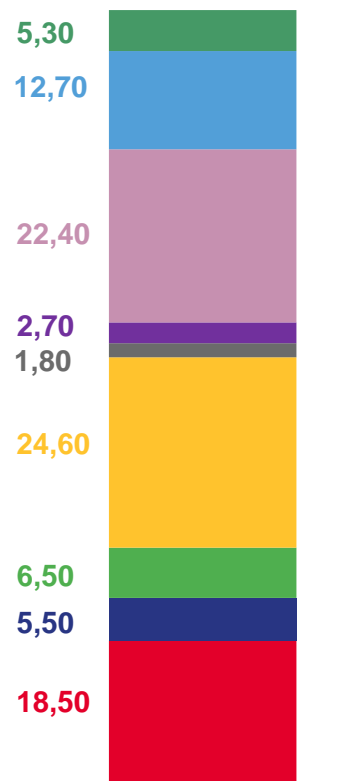
изменение стоимости набора, %

сентябрь 2023 г.
к августу 2023 г. ▲ **100,78**

сентябрь 2023 г.
к декабрю 2022 г. ▲ **106,27**

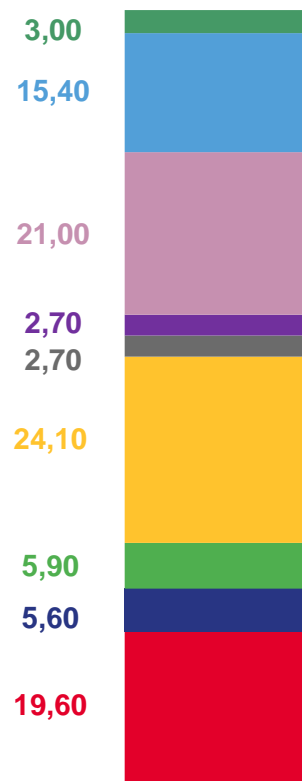
стоимость условного (минимального) набора
продуктов питания, в рублях

структура стоимости набора, %



Сентябрь 2022 года

5 453



Сентябрь 2023 года

5 872

- Чай, соль, специи
- Фрукты, овощи и картофель
- Хлеб, мука, крупы и макаронные изделия
- Сахар, кондитерские изделия
- Яйца
- Молочные продукты
- Жиры
- Рыба
- Мясо и мясопродукты



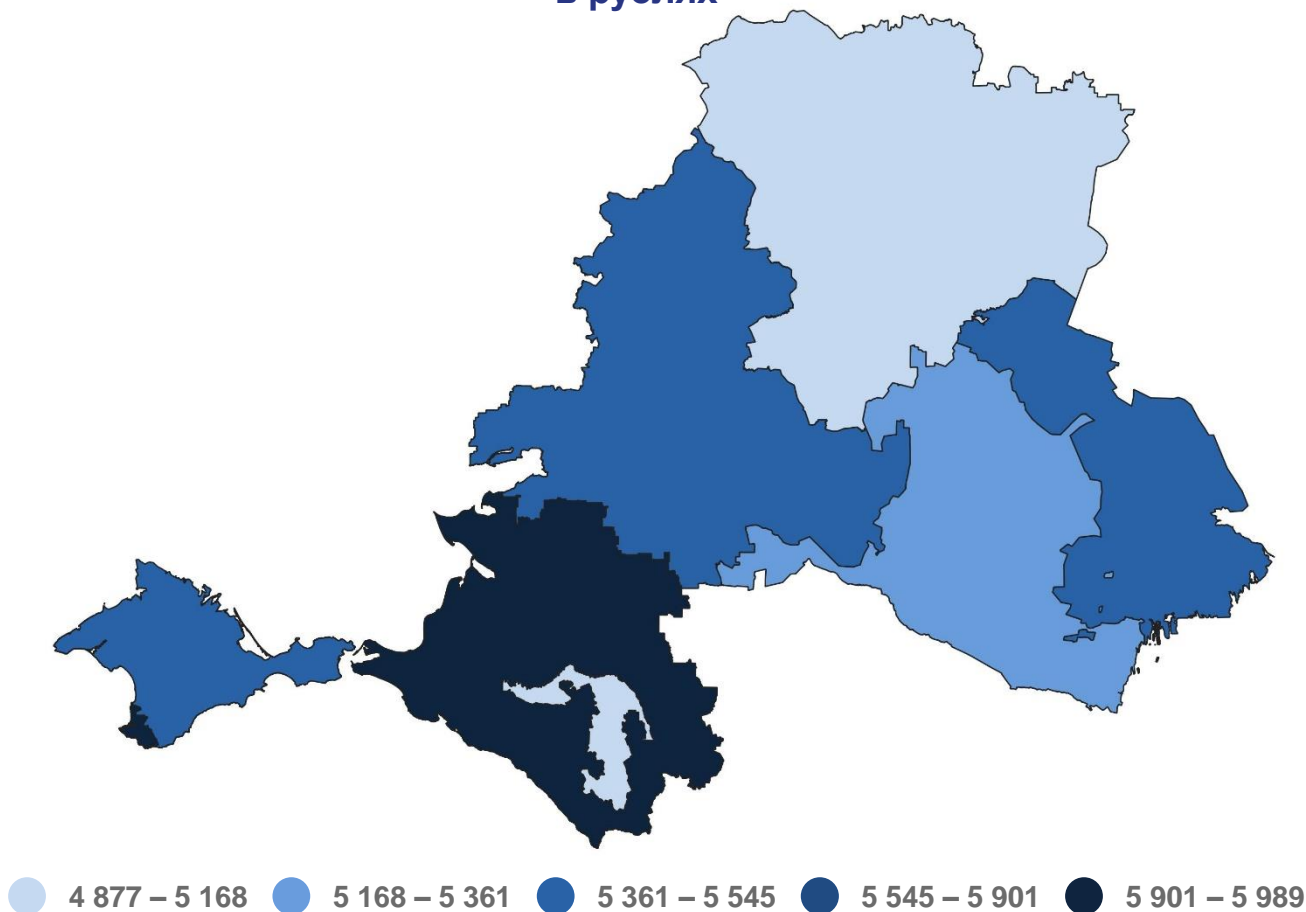


УСЛОВНЫЙ (МИНИМАЛЬНЫЙ) НАБОР ПРОДУКТОВ ПИТАНИЯ В ЮЖНОМ ФЕДЕРАЛЬНОМ ОКРУГЕ

ранжирование регионов по значению индекса, в % к предыдущему месяцу



стоимость условного (минимального) набора продуктов питания, в рублях





УСЛОВНЫЙ (МИНИМАЛЬНЫЙ) НАБОР ПРОДУКТОВ ПИТАНИЯ В РЕСПУБЛИКЕ КРЫМ

изменение стоимости набора по городам, %

сентябрь 2023 г. к августу 2023 г.

▲ **101,44**

ЯЛТА

▲ **101,37**

ЕВПАТОРИЯ

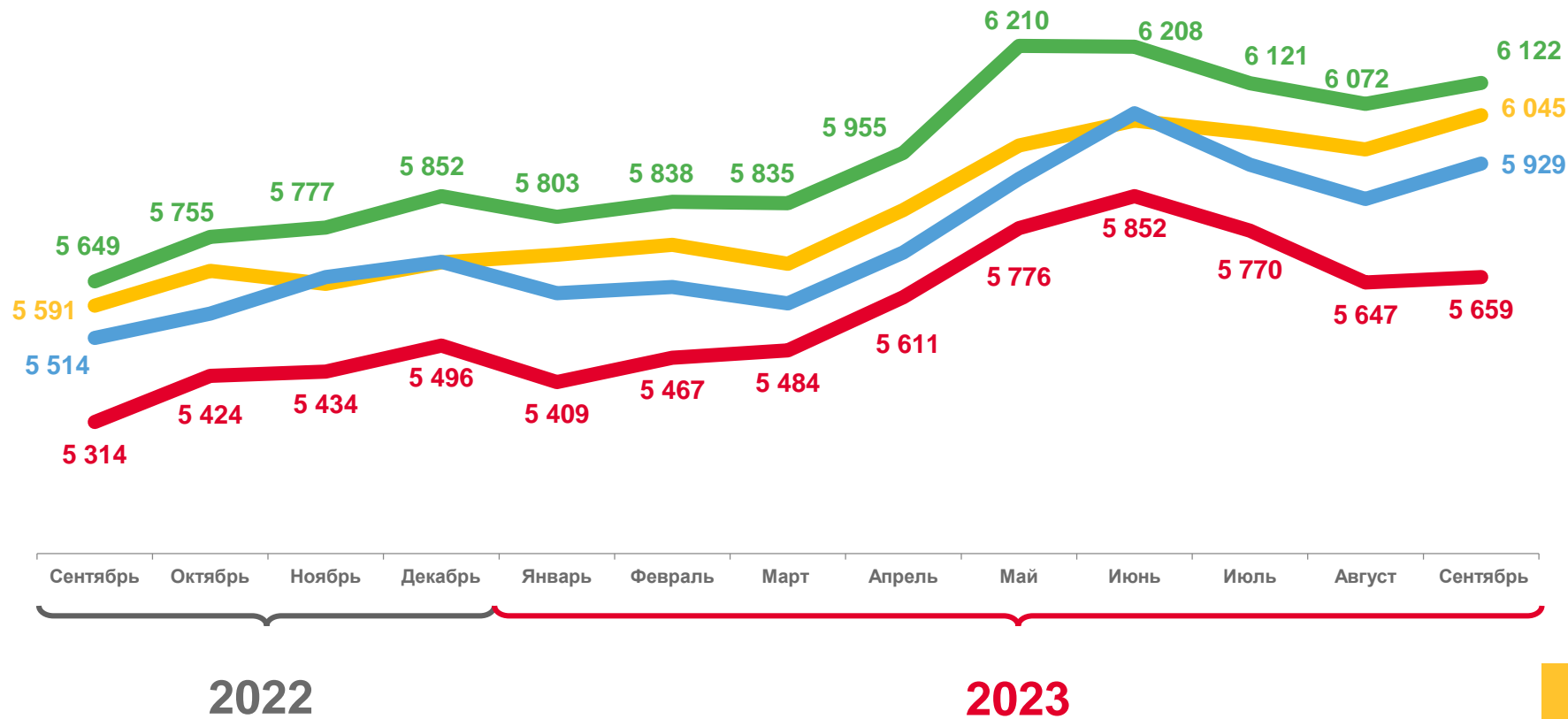
▲ **100,82**

КЕРЧЬ

▲ **100,22**

СИМФЕРОПОЛЬ

стоимость условного (минимального) набора продуктов питания по городам, рублей





ФИКСИРОВАННЫЙ НАБОР ПОТРЕБИТЕЛЬСКИХ ТОВАРОВ И УСЛУГ В РЕСПУБЛИКЕ КРЫМ

изменение
стоимости набора, %

стоимость фиксированного набора, рублей

сентябрь 2023 г.
к августу 2023 г.

▲ **100,40**

сентябрь 2023 г.
к декабрю 2022 г.

▲ **103,12**

